

Innerhalb des Grundversorgungsgebietes der Energieversorgung Mittelrhein AG

Die Grund- und Ersatzversorgung erfolgt auf der Grundlage der Verordnung über Allgemeine Bedingungen für die Grundversorgung von Haushaltskunden und die Ersatzversorgung mit Elektrizität aus dem Niederspannungsnetz (StromGVV), der Ergänzenden Bedingungen der evm sowie den allgemeinen Preisen gemäß diesem Preisblatt.

Allgemeine Preise (Normalstrom)		Haushalt, Landwirtschaft		Gewerbe	
		netto	brutto	netto	brutto
Arbeitspreis	Cent/kWh				
Schwachlast-Arbeitspreis HT	Cent/kWh	30,17	35,90	30,17	35,90
Schwachlast-Arbeitspreis NT	Cent/kWh	30,76	36,60	30,76	36,60
		25,67	30,55	25,67	30,55
Grundpreis (konventionelle sowie moderne Messeinrichtung)	Euro/Monat				
Stromwandler	Euro/Monat	13,36	15,90	18,78	22,35
Tarifschaltung	Euro/Monat	3,01	3,58	3,01	3,58
		2,34	2,78	2,34	2,78

Im Grundpreis sind die festen Leistungspreise in Höhe von 31,06 Euro netto/36,96 Euro brutto bei Haushalt und Landwirtschaft sowie 96,11 Euro netto/114,37 Euro brutto für Gewerbe pro Jahr enthalten.

Im Falle des Einbaus eines intelligenten Messsystems durch den grundzuständigen Messstellenbetreiber im Sinne des Messstellenbetriebsgesetzes gelten folgende Grundpreise:

Grundpreis (intelligentes Messsystem) für Letztverbraucher mit einem Verbrauch von:		Haushalt, Landwirtschaft		Gewerbe	
		netto	brutto	netto	brutto
bis 20.000 kWh	Euro/Monat	21,76	25,89	27,18	32,34
20.001 - 50.000 kWh	Euro/Monat	24,66	29,35	30,08	35,80
über 50.001 kWh	Euro/Monat	26,85	31,95	32,27	38,40

Die Verbrauchswerte werden auf Basis des Verbrauchs im Rahmen der Jahresrechnung - normiert auf 365 Tage - ermittelt.

Sollte der Messstellenbetrieb nicht durch den grundzuständigen Messstellenbetreiber bzw. über die evm erfolgen, so gilt der Grundpreis wie bei konventioneller Messung bzw. einer modernen Messeinrichtung.

Informationen zu Preisangaben und zur Belieferung

Der Strompreis setzt sich aus einem Grund- und einem Arbeitspreis zusammen.

Bruttowerte enthalten die gesetzlich geschuldete Umsatzsteuer und sind gerundet. Das Stromentgelt wird auf Basis von Netto-Preisen ermittelt und erhöht sich abschließend um die Umsatzsteuer in der im Liefer-/Leistungszeitpunkt jeweils gesetzlich geschuldeten Höhe.

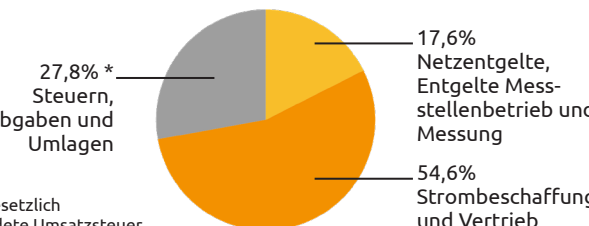
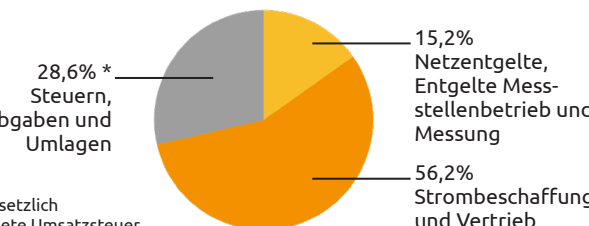
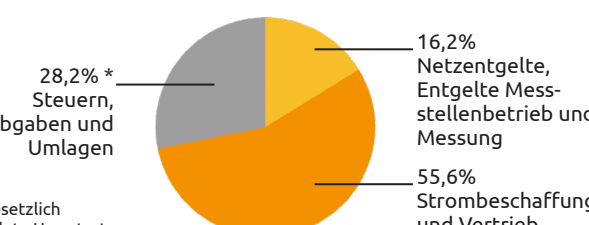
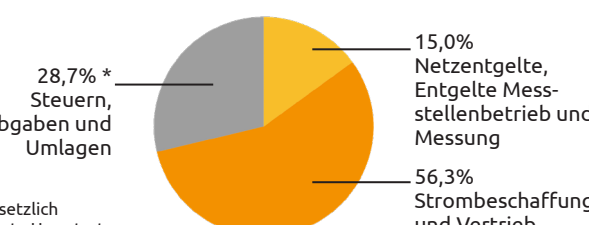
Im Rahmen der Grundversorgung bieten wir Ihnen die Belieferung von Strom zu allgemeinen Preisen an. Der allgemeine Preis gilt gleichfalls für die Ersatzversorgung von Haushaltskunden in Niederspannung.

Informationen zur Abrechnung

Die Abrechnung erfolgt grundsätzlich jährlich. Die Kosten der jährlichen Abrechnung in Papierform sind im Grundpreis enthalten. Nach Kundenwunsch - in Textform - kann diese monatlich, zum Quartal oder halbjährlich zu einem Entgelt von netto 12,00 € (brutto 14,28 €) pro zusätzlicher Papierabrechnung erfolgen. Abrechnungen in elektronischer Form erfolgen kostenfrei.

Nutzen Sie unsere Beratung von Montag bis Freitag von 07:00 bis 22:00 Uhr und Samstag von 07:00 bis 16:00 Uhr:
Servicenummer Telefon: 0261 402-11111 oder unter serviceteam@evm.de

Energieversorgung Mittelrhein AG · Ludwig-Erhard-Straße 8 · 56073 Koblenz

<p>Normalstrom für Haushalt/Landwirtschaft (Beispiel: Jahresverbrauch 3.500 kWh)</p>  <p>27,8% * Steuern, Abgaben und Umlagen</p> <p>17,6% Netzentgelte, Entgelte Mess- stellenbetrieb und Messung</p> <p>54,6% Strombeschaffung und Vertrieb</p> <p>* inkl. gesetzlich geschuldete Umsatzsteuer</p> <p>Beschaffung und Vertrieb (Nettowerte zzgl. gesetzlich geschuldete Umsatzsteuer)</p> <table border="0"> <tr> <td>Arbeitspreis pro kWh</td> <td>30,17 Cent</td> </tr> <tr> <td>Grundpreis pro Jahr</td> <td>160,32 Euro</td> </tr> <tr> <td colspan="2">Anteile Bezug und Vertrieb am:</td> </tr> <tr> <td>- verbrauchsunabhängige Grundpreise pro Jahr</td> <td>83,39 Euro</td> </tr> <tr> <td>- Arbeitspreis pro verbrauchte Kilowattstunde</td> <td>20,18 Cent</td> </tr> </table>	Arbeitspreis pro kWh	30,17 Cent	Grundpreis pro Jahr	160,32 Euro	Anteile Bezug und Vertrieb am:		- verbrauchsunabhängige Grundpreise pro Jahr	83,39 Euro	- Arbeitspreis pro verbrauchte Kilowattstunde	20,18 Cent	<p>Normalstrom für Gewerbe (Beispiel: Jahresverbrauch 10.000 kWh)</p>  <p>28,6% * Steuern, Abgaben und Umlagen</p> <p>15,2% Netzentgelte, Entgelte Mess- stellenbetrieb und Messung</p> <p>56,2% Strombeschaffung und Vertrieb</p> <p>* inkl. gesetzlich geschuldete Umsatzsteuer</p> <p>Beschaffung und Vertrieb (Nettowerte zzgl. gesetzlich geschuldete Umsatzsteuer)</p> <table border="0"> <tr> <td>Arbeitspreis pro kWh</td> <td>30,17 Cent</td> </tr> <tr> <td>Grundpreis pro Jahr</td> <td>225,36 Euro</td> </tr> <tr> <td colspan="2">Anteile Bezug und Vertrieb am:</td> </tr> <tr> <td>- verbrauchsunabhängige Grundpreise pro Jahr</td> <td>148,43 Euro</td> </tr> <tr> <td>- Arbeitspreis pro verbrauchte Kilowattstunde</td> <td>20,18 Cent</td> </tr> </table>	Arbeitspreis pro kWh	30,17 Cent	Grundpreis pro Jahr	225,36 Euro	Anteile Bezug und Vertrieb am:		- verbrauchsunabhängige Grundpreise pro Jahr	148,43 Euro	- Arbeitspreis pro verbrauchte Kilowattstunde	20,18 Cent								
Arbeitspreis pro kWh	30,17 Cent																												
Grundpreis pro Jahr	160,32 Euro																												
Anteile Bezug und Vertrieb am:																													
- verbrauchsunabhängige Grundpreise pro Jahr	83,39 Euro																												
- Arbeitspreis pro verbrauchte Kilowattstunde	20,18 Cent																												
Arbeitspreis pro kWh	30,17 Cent																												
Grundpreis pro Jahr	225,36 Euro																												
Anteile Bezug und Vertrieb am:																													
- verbrauchsunabhängige Grundpreise pro Jahr	148,43 Euro																												
- Arbeitspreis pro verbrauchte Kilowattstunde	20,18 Cent																												
<p>Normalstrom Schwachlast für Haushalt/Landwirtschaft (Beispiel: Jahresverbrauch 8.000 kWh; 80% Hochtarif; 20% Niedertarif)</p>  <p>28,2% * Steuern, Abgaben und Umlagen</p> <p>16,2% Netzentgelte, Entgelte Mess- stellenbetrieb und Messung</p> <p>55,6% Strombeschaffung und Vertrieb</p> <p>* inkl. gesetzlich geschuldete Umsatzsteuer</p> <p>Beschaffung und Vertrieb (Nettowerte zzgl. gesetzlich geschuldete Umsatzsteuer)</p> <table border="0"> <tr> <td>Arbeitspreis HT (Hochtarif) pro kWh</td> <td>30,76 Cent</td> </tr> <tr> <td>Arbeitspreis NT (Niedertarif) pro kWh</td> <td>25,67 Cent</td> </tr> <tr> <td>Grundpreis pro Jahr</td> <td>188,40 Euro</td> </tr> <tr> <td colspan="2">Anteile Bezug und Vertrieb am:</td> </tr> <tr> <td>- verbrauchsunabhängige Grundpreise pro Jahr</td> <td>101,47 Euro</td> </tr> <tr> <td>- Arbeitspreis HT pro verbrauchte Kilowattstunde</td> <td>20,77 Cent</td> </tr> <tr> <td>- Arbeitspreis NT pro verbrauchte Kilowattstunde</td> <td>16,67 Cent</td> </tr> </table>	Arbeitspreis HT (Hochtarif) pro kWh	30,76 Cent	Arbeitspreis NT (Niedertarif) pro kWh	25,67 Cent	Grundpreis pro Jahr	188,40 Euro	Anteile Bezug und Vertrieb am:		- verbrauchsunabhängige Grundpreise pro Jahr	101,47 Euro	- Arbeitspreis HT pro verbrauchte Kilowattstunde	20,77 Cent	- Arbeitspreis NT pro verbrauchte Kilowattstunde	16,67 Cent	<p>Normalstrom Schwachlast für Gewerbe (Beispiel: Jahresverbrauch 20.000 kWh; 80% Hochtarif; 20% Niedertarif)</p>  <p>28,7% * Steuern, Abgaben und Umlagen</p> <p>15,0% Netzentgelte, Entgelte Mess- stellenbetrieb und Messung</p> <p>56,3% Strombeschaffung und Vertrieb</p> <p>* inkl. gesetzlich geschuldete Umsatzsteuer</p> <p>Beschaffung und Vertrieb (Nettowerte zzgl. gesetzlich geschuldete Umsatzsteuer)</p> <table border="0"> <tr> <td>Arbeitspreis HT (Hochtarif) pro kWh</td> <td>30,76 Cent</td> </tr> <tr> <td>Arbeitspreis NT (Niedertarif) pro kWh</td> <td>25,67 Cent</td> </tr> <tr> <td>Grundpreis pro Jahr</td> <td>253,44 Euro</td> </tr> <tr> <td colspan="2">Anteile Bezug und Vertrieb am:</td> </tr> <tr> <td>- verbrauchsunabhängige Grundpreise pro Jahr</td> <td>166,51 Euro</td> </tr> <tr> <td>- Arbeitspreis HT pro verbrauchte Kilowattstunde</td> <td>20,77 Cent</td> </tr> <tr> <td>- Arbeitspreis NT pro verbrauchte Kilowattstunde</td> <td>16,67 Cent</td> </tr> </table>	Arbeitspreis HT (Hochtarif) pro kWh	30,76 Cent	Arbeitspreis NT (Niedertarif) pro kWh	25,67 Cent	Grundpreis pro Jahr	253,44 Euro	Anteile Bezug und Vertrieb am:		- verbrauchsunabhängige Grundpreise pro Jahr	166,51 Euro	- Arbeitspreis HT pro verbrauchte Kilowattstunde	20,77 Cent	- Arbeitspreis NT pro verbrauchte Kilowattstunde	16,67 Cent
Arbeitspreis HT (Hochtarif) pro kWh	30,76 Cent																												
Arbeitspreis NT (Niedertarif) pro kWh	25,67 Cent																												
Grundpreis pro Jahr	188,40 Euro																												
Anteile Bezug und Vertrieb am:																													
- verbrauchsunabhängige Grundpreise pro Jahr	101,47 Euro																												
- Arbeitspreis HT pro verbrauchte Kilowattstunde	20,77 Cent																												
- Arbeitspreis NT pro verbrauchte Kilowattstunde	16,67 Cent																												
Arbeitspreis HT (Hochtarif) pro kWh	30,76 Cent																												
Arbeitspreis NT (Niedertarif) pro kWh	25,67 Cent																												
Grundpreis pro Jahr	253,44 Euro																												
Anteile Bezug und Vertrieb am:																													
- verbrauchsunabhängige Grundpreise pro Jahr	166,51 Euro																												
- Arbeitspreis HT pro verbrauchte Kilowattstunde	20,77 Cent																												
- Arbeitspreis NT pro verbrauchte Kilowattstunde	16,67 Cent																												

(kWh = Kilowattstunde)

Steuern und Abgaben (Nettowerte zzgl. gesetzlich geschuldete Umsatzsteuer)

Stromsteuer	2,050 Cent/kWh
Konzessionsabgabe*	1,320 - 1,990 Cent/kWh
Konzessionsabgabe reduziert*	0,610 Cent/kWh
Umlage nach Erneuerbare-Energien-Gesetz	0,000 Cent/kWh
Aufschlag nach Kraft-Wärme-Kopplungsgesetz	0,378 Cent/kWh
Umlage nach § 19 Absatz 2 der Stromnetzentgeltverordnung	0,437 Cent/kWh
Umlage nach § 17 Absatz 5 des Energiewirtschaftsgesetzes	0,419 Cent/kWh
Umlage nach § 18 der Verordnung zu abschaltbaren Lasten	0,003 Cent/kWh

*die Höchstbeträge für die Konzessionsabgabe hängen von der Größe der jeweiligen Gemeinde ab:
Bis 25.000 Einwohner 1,32 Cent/kWh, bis 100.000 Einwohner 1,59 Cent/kWh und bis 500.000 Einwohner 1,99 Cent/kWh.
Vereinbarungen mit Gemeinden wonach keine oder niedrigere Konzessionsabgaben zu zahlen sind, haben Vorrang.

Netzentgelte, Entgelte Messstellenbetrieb und Messung der Energienetze Mittelrhein GmbH & Co. KG

(Nettowerte zzgl. gesetzlich geschuldete Umsatzsteuer)

Netzentgelte	5,100 Cent/kWh
Grund- und Abrechnungspreis	69,35 Euro/Jahr
Grund- und Abrechnungspreis Schwachlast	79,35 Euro/Jahr
Messstellenbetrieb einschließlich Messung	7,58 Euro/Jahr

Mehr Informationen zu den bundesweit einheitlichen Steuern, Abgaben und Umlagen finden Sie unter www.netztransparenz.de

Nutzen Sie unsere Beratung von Montag bis Freitag von 07:00 bis 22:00 Uhr und Samstag von 07:00 bis 16:00 Uhr:

Servicenummer Telefon: 0261 402-11111 oder unter serviceteam@evm.de

Energieversorgung Mittelrhein AG · Ludwig-Erhard-Straße 8 · 56073 Koblenz